

華宏新技股份有限公司

2012Q3 業績發表

2012.11.13



簡報大綱

✚ 財務資訊

✚ 營運分析

✚ 營運展望

✚ Q & A

簡報大綱

 財務資訊

 營運分析

 營運展望

 Q & A

2012年Q3 合併損益

單位：新台幣仟元

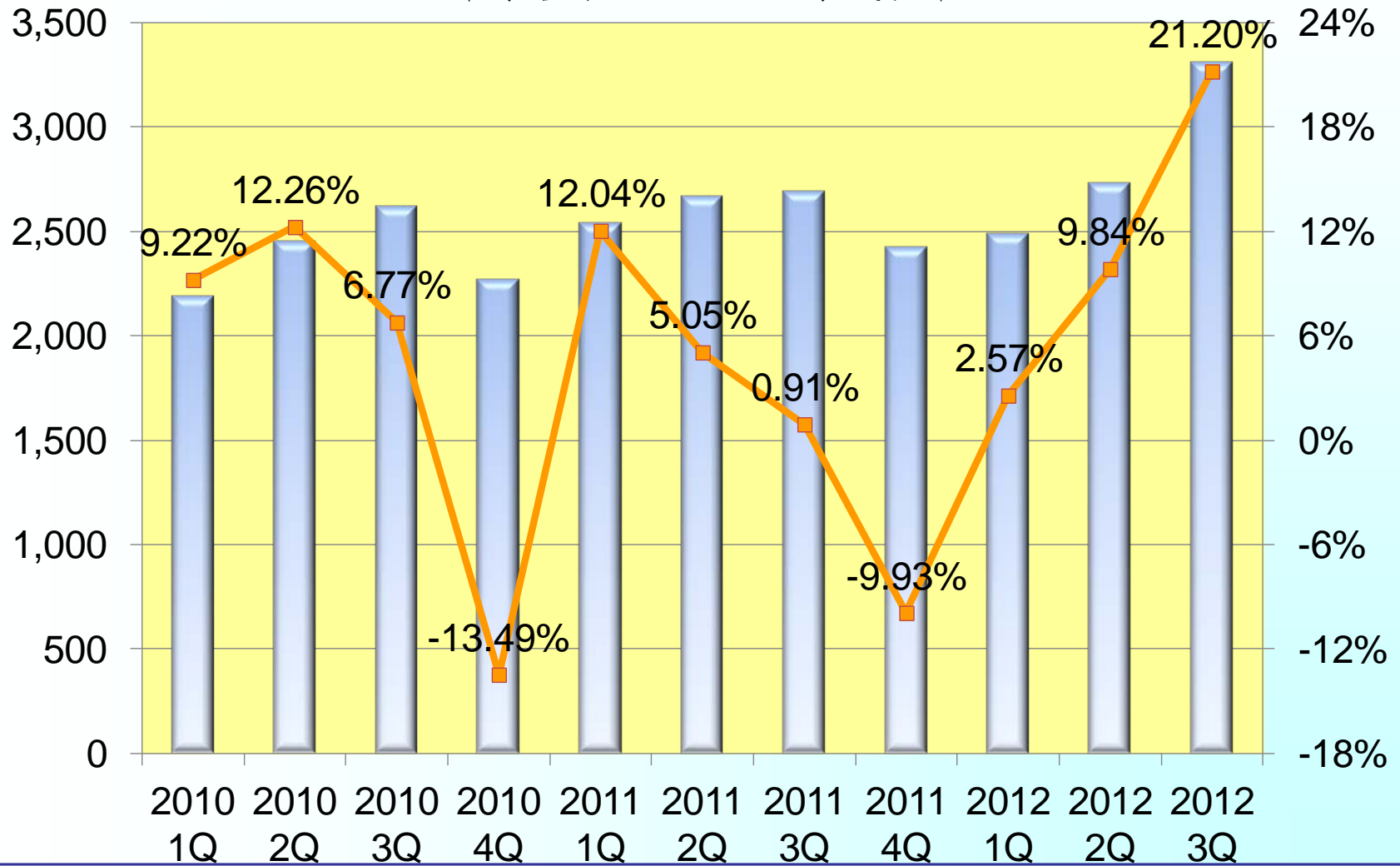
	2012 Q3		2012 Q2		QoQ %	2011 Q3		YoY %
	查核數	%	查核數	%		查核數	%	
營業收入	3,306,007	100.0%	2,727,655	100.0%	21.2%	2,688,168	100.0%	23.0%
營業成本	2,925,351	88.5%	2,367,764	86.8%	23.5%	2,391,492	89.0%	22.3%
營業毛利	380,656	11.5%	359,891	13.2%	5.8%	296,676	11.0%	28.3%
營業費用	234,633	7.1%	206,795	7.6%	13.5%	207,766	7.7%	12.9%
營業淨利	146,023	4.4%	153,096	5.6%	-4.6%	88,910	3.3%	64.2%
營業外收支	(26,778)	-0.8%	(23,768)	-0.9%	12.7%	92,488	3.4%	-129.0%
稅前綜合淨利	119,245	3.6%	129,328	4.7%	-7.8%	181,398	6.7%	-34.3%
所得稅費用	35,023	1.1%	63,130	2.3%	-44.5%	34,917	1.3%	0.3%
合併總損益	84,222	2.5%	66,198	2.4%	27.2%	146,481	5.4%	-42.5%
少數股權損益	1,234	0.0%	1,043	0.0%	18.3%	(136)	0.0%	1007.4%
合併淨損益	82,988	2.5%	65,155	2.4%	27.4%	146,617	5.5%	-43.4%
每股盈餘(元)	0.97		0.77			2.02		

單季合併營收趨勢

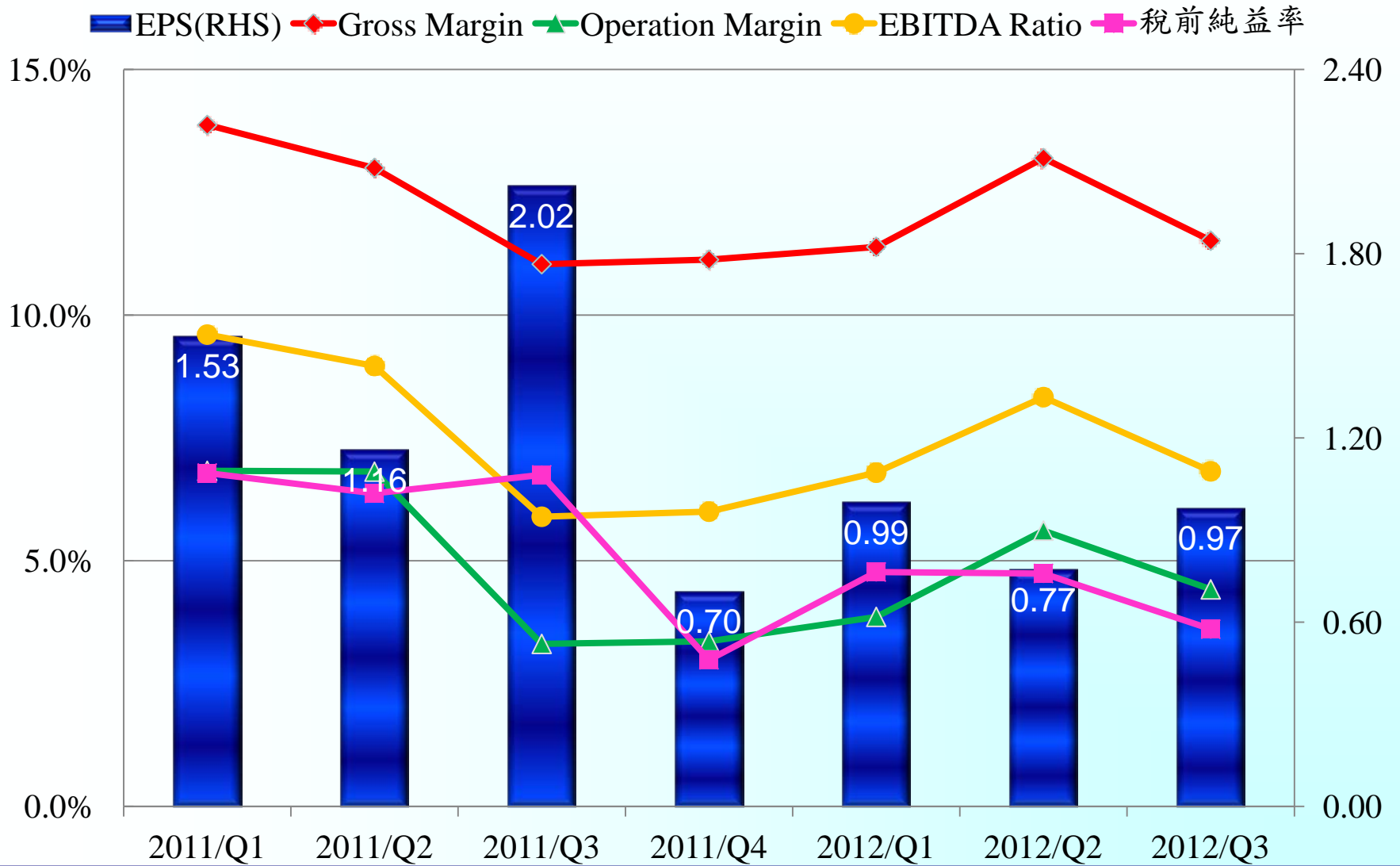
營收淨額(百萬台幣)

單季營業收入

季成長率



單季獲利能力趨勢



2012/Q1~Q3 合併損益表

單位：新台幣仟元

	2012/Jan.~Sep.		2011/Jan.~Sep.		YoY %
	查核數	%	查核數	%	
營業收入	8,516,955	100.0%	7,887,900	100.0%	8.0%
營業成本	7,493,581	88.0%	6,893,343	87.4%	8.7%
營業毛利	1,023,374	12.0%	994,557	12.6%	2.9%
營業費用	628,453	7.4%	550,912	7.0%	14.1%
推銷費用	190,560	2.2%	150,323	1.9%	26.8%
管理費用	256,968	3.0%	268,591	3.4%	-4.3%
研發費用	180,925	2.1%	131,998	1.7%	37.1%
營業淨利	394,921	4.6%	443,645	5.6%	-11.0%
營業外收支	(27,860)	-0.3%	79,558	1.0%	-135.0%
營業外收益	73,380	0.9%	180,294	2.3%	-59.3%
營業外支出	101,240	1.2%	100,736	1.3%	0.5%
稅前綜合淨利	367,061	4.3%	523,203	6.6%	-29.8%
所得稅費用	131,671	1.5%	181,677	2.3%	-27.5%
合併總損益	235,390	2.8%	341,526	4.3%	-31.1%
少數股權損益	3,096	0.0%	(466)	0.0%	764.4%
合併淨損益	232,294	2.7%	341,992	4.3%	-32.1%
每股盈餘(元)	2.73		4.71		

簡報大綱

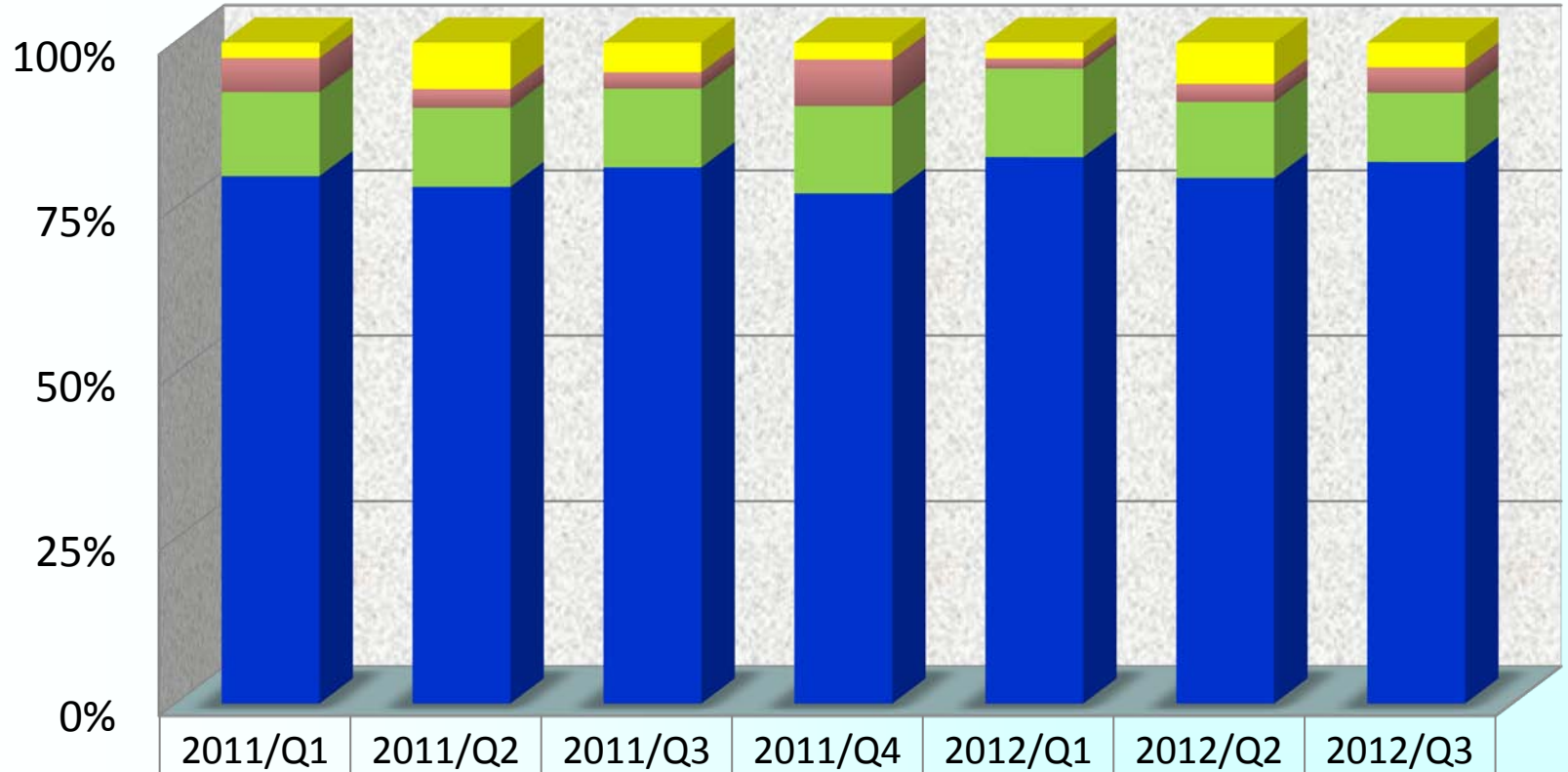
 財務資訊

 營運分析

 營運展望

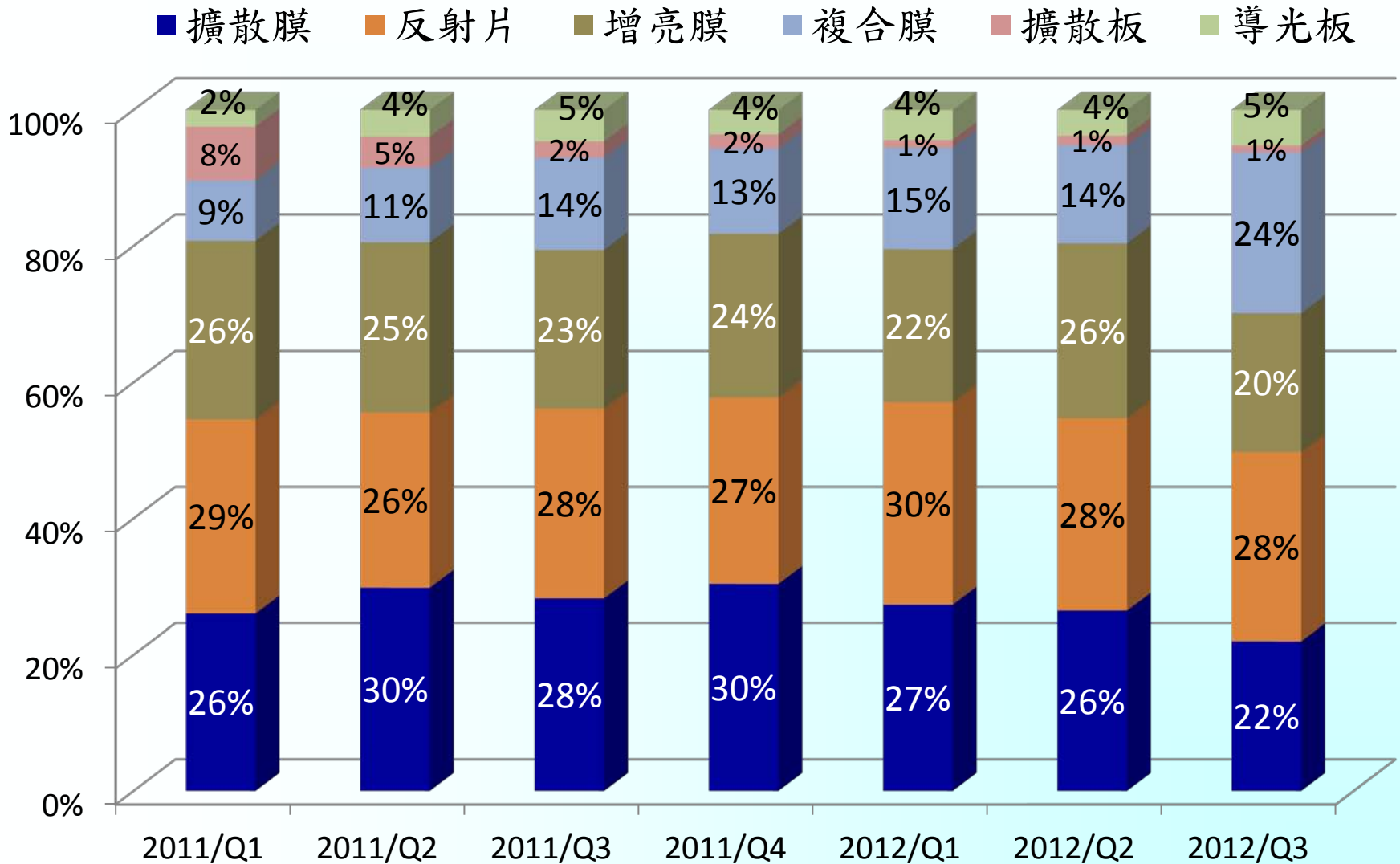
 Q & A

事業部營收比重

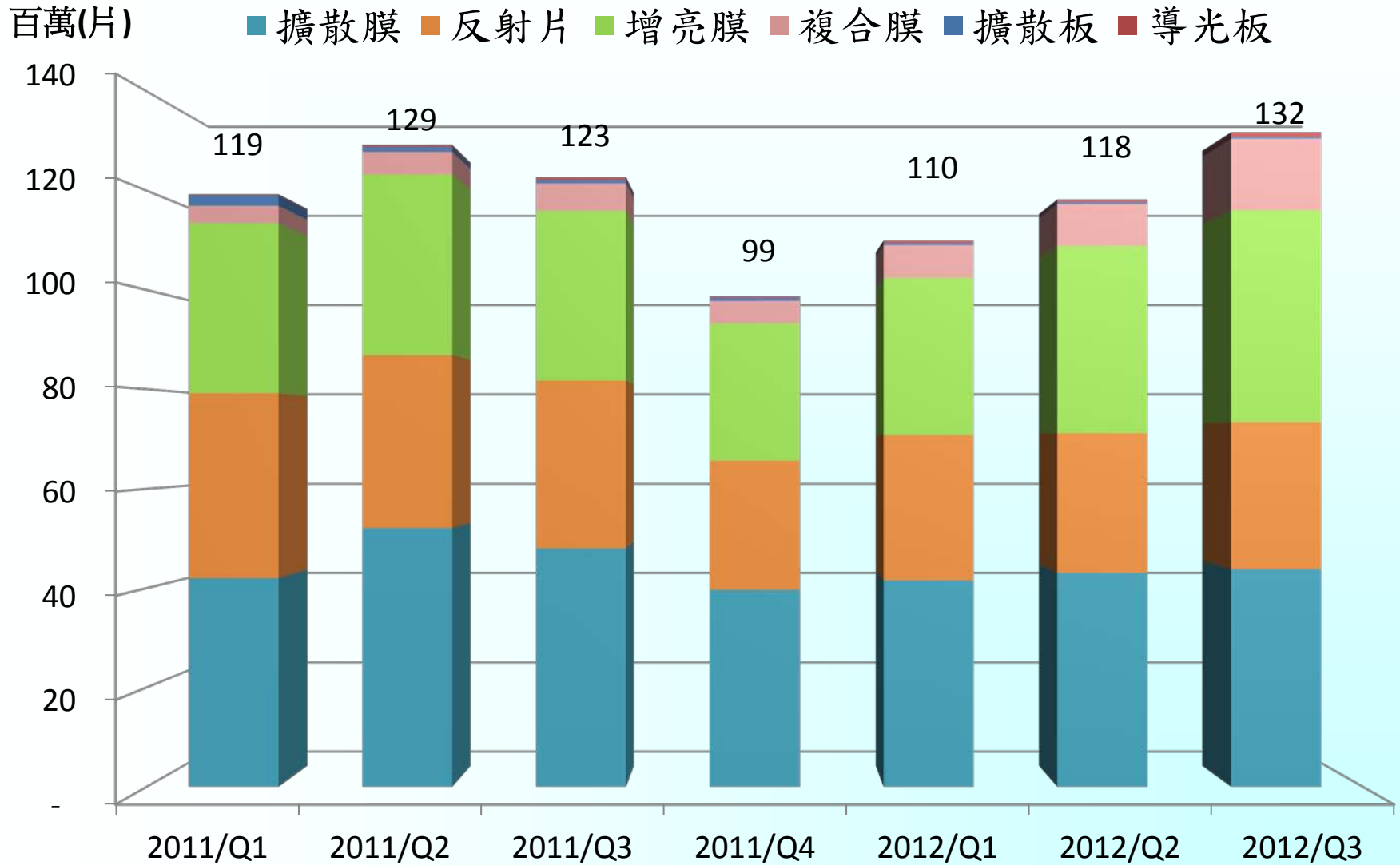


	2011/Q1	2011/Q2	2011/Q3	2011/Q4	2012/Q1	2012/Q2	2012/Q3
■ 新事業	2.3%	7.0%	4.5%	2.6%	2.4%	6.2%	3.8%
■ 光機熱	5.2%	2.8%	2.5%	7.0%	1.5%	2.8%	3.8%
■ 機能材料	12.7%	12.0%	11.9%	13.2%	13.4%	11.5%	10.5%
■ LCD光學材料	79.8%	78.2%	81.1%	77.2%	82.7%	79.5%	81.9%

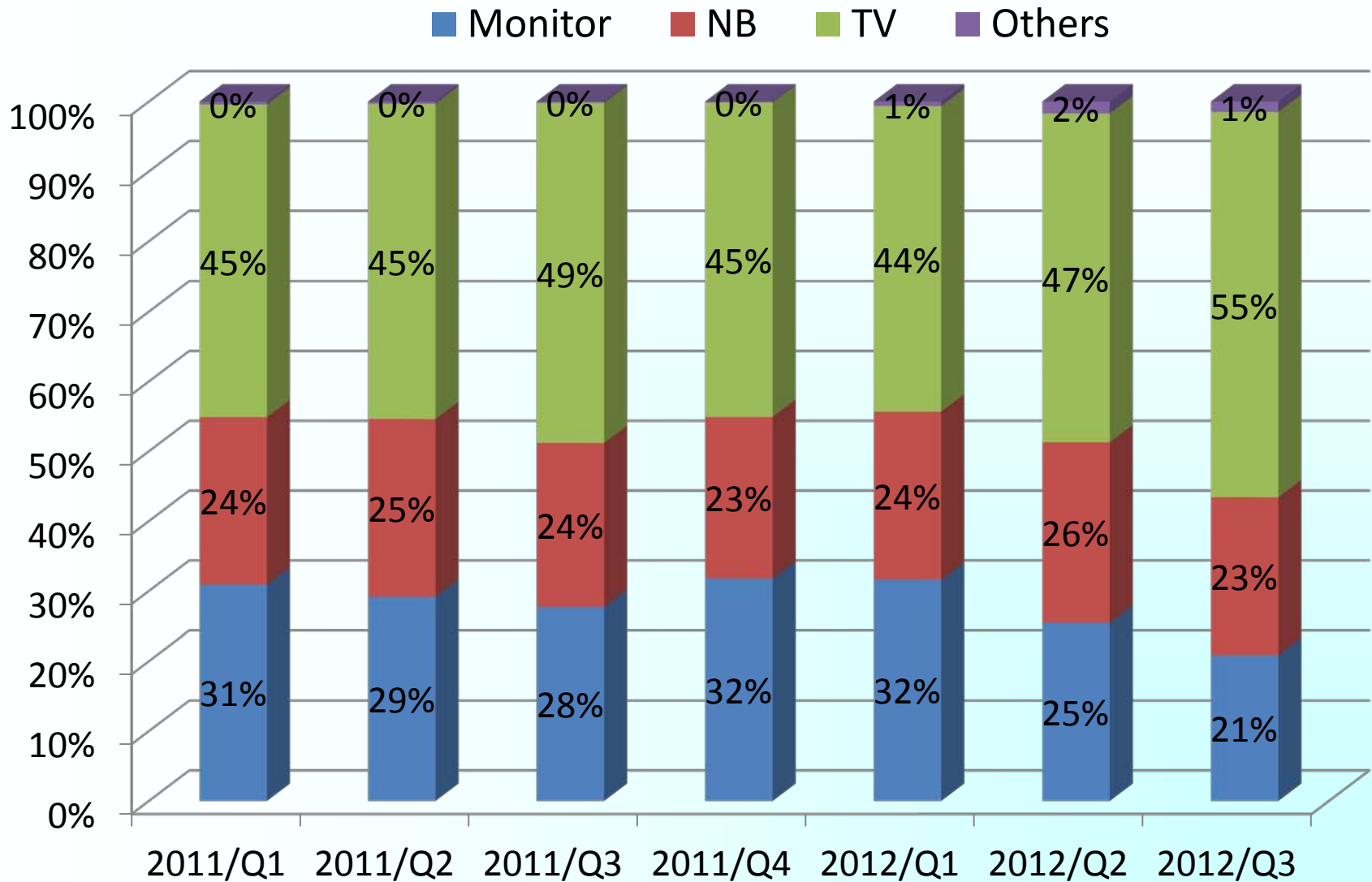
光學膜片材料組合



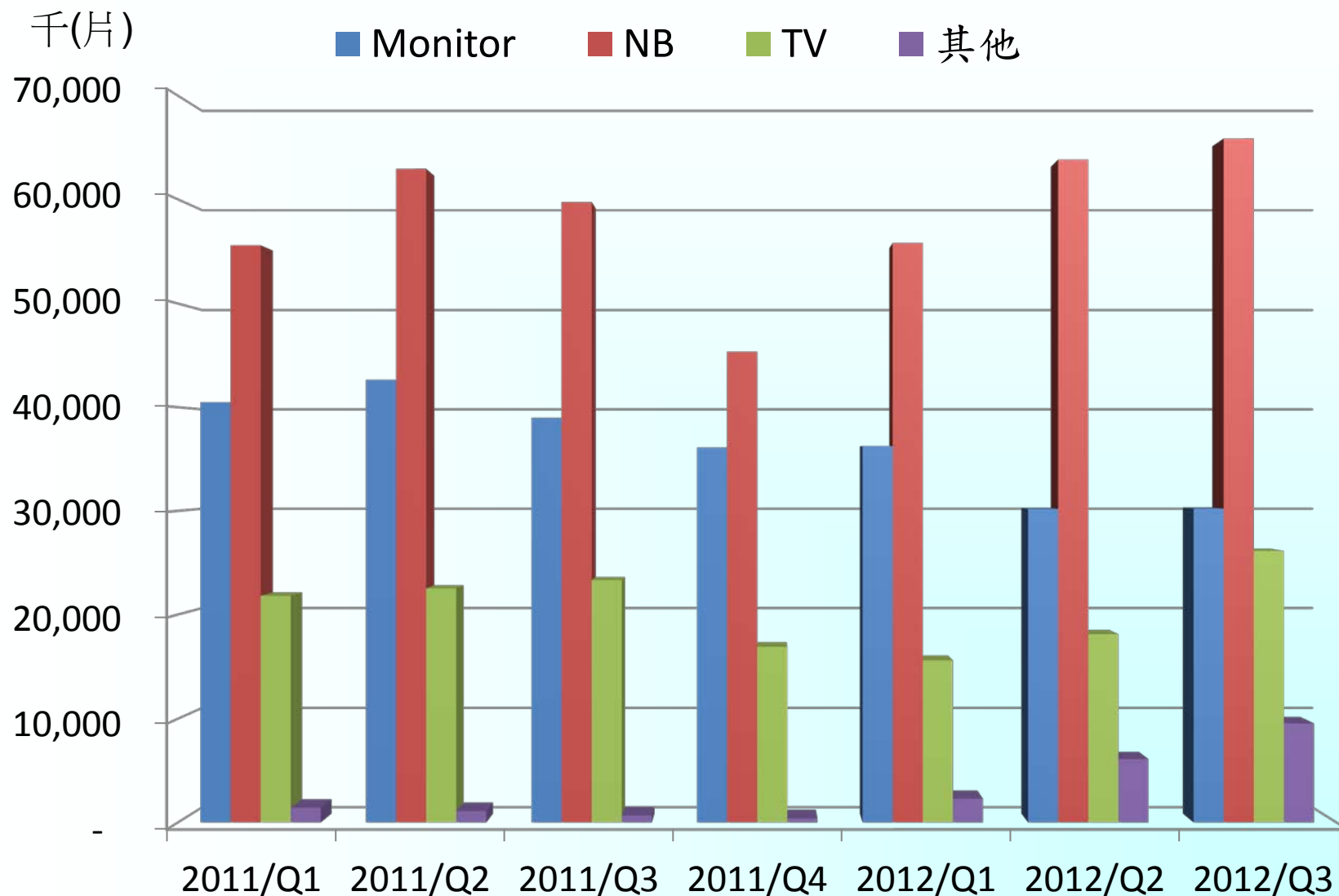
光學膜片出貨量



光學膜片應用組合



光學膜片應用別出貨量



簡報大綱

 財務資訊

 營運分析

 營運展望

 Q & A

營運展望

- ◆ 陸系客戶持續成長
- ◆ 日系客戶擴大對LCD材料委外採購
- ◆ FPR 3D film 導入量產
- ◆ 變型行動運算裝置提升對於觸控 & 散熱材料之需求

簡報大綱

 財務資訊

 營運分析

 營運展望

 Q & A

Thank You!!

