




華宏新技股份有限公司
WAH HONG INDUSTRIAL CORP.



華宏新技股份有限公司

2022年度第三季法人說明會

2022/11/24

發言人：葉清彬 總經理
電話：(07)9717777
郵件：ir@wahhong.com

免責聲明

- 本簡報中所提及之陳述乃為前瞻性資訊，本公司未來實際所可能發生的營運結果、財務狀況以及業務成果，可能因為已知或未知之風險、不確定性及其他之因素而與這些明示或暗示的前瞻性資訊有所差異。
- 簡報中對未來的展望，未來若有任何變更或調整時，本公司並不負責隨時再度提醒或更新。
- 此簡報及其內容未經本公司書面許可，任何第三者不得任意取用。

公司簡介

- 創立日期 1973 年 8 月
- 上櫃日期 2005 年 6 月
- 董事長 張瑞欽 先生
- 總經理 葉清彬 先生 (發言人)
- 資本額 新台幣10億元
- 企業總部 台灣高雄市
- 生產工廠 台灣2廠、大陸6廠、馬來西亞1廠、印尼1廠
- 年營業額 新台幣 109.69億元(2021年)



產品群




光電材料



精密塗佈



機能材料

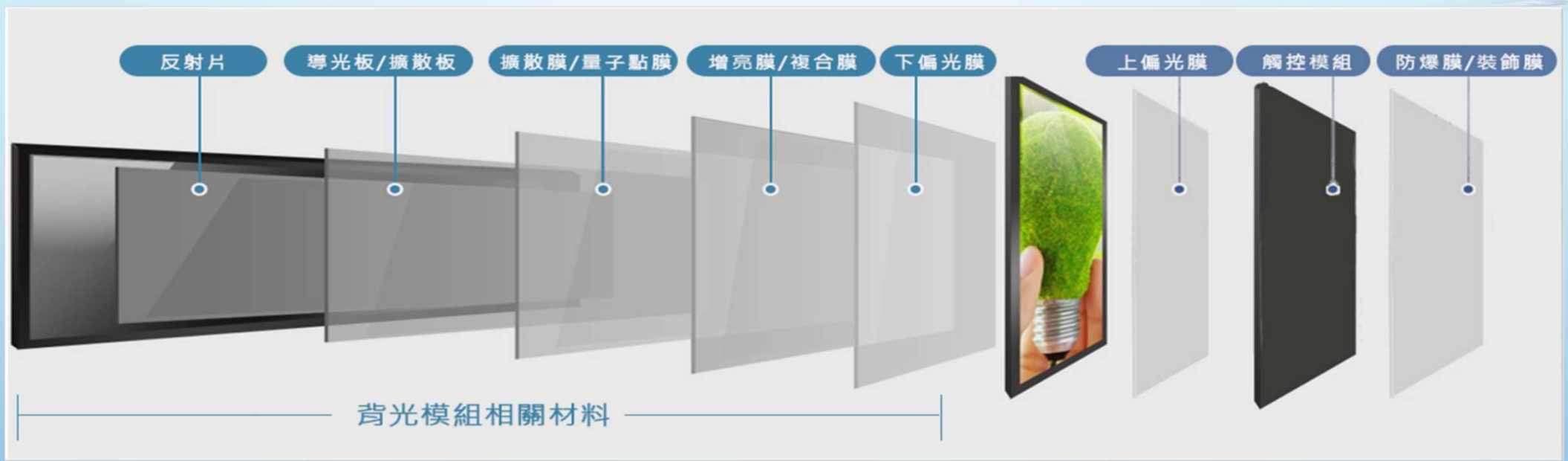


熱導材料



精密加工

產品與應用-光電材料




產品介紹

- 光電材料包含LCD背光模組使用之【反射片】、【微結構擴散板】、【擴散膜】、【無鎘量子點膜】、【複合膜/增亮膜】及液晶面板使用之【偏光膜】、觸控面板使用之【防爆膜】、【裝飾膜】等各項光學薄膜，為Mini-LED及觸控產品中的關鍵材料。

產品應用

- 液晶電視、桌上型液晶顯示器、筆記型電腦、手機、平板電腦、觸控面板、LCD室外公共顯示器、LED照明、車用顯示器、工控顯示器等液晶顯示螢幕。

產品與應用-精密塗佈



產品介紹

- 具備專業卷對卷精密塗佈製程能力，賦予基材各式機能性功能，主要產品包含保護膜、多用途功能膜、車載面板防爆膜、硬化膜及多項專業塗佈代工。

產品應用

- 適用於各式製程用保護膜。
- 高穿透性、具阻絕紫外線的功能性玻璃防爆膜。
- 防刮、抗眩、高水滴接觸角、高耐磨耗性等各式功能賦予的硬化膜。

產品與應用-機能材料



BMC 團狀成型材料



粒狀熱固性成型材料



精密成型品



機能性工程塑膠



複合材料


產品 介紹

- 機能材料事業部擁有豐富的配方改性及量產經驗，產品涵蓋BMC、Dry BMC、DAP、Epoxy等熱固性材料，及PPE、PCT、PPA、PEI、PES等功能性熱塑材料，並結合自有成型技術及模具開發技術，提供客戶最優質的產品及全方位的服務。

產品 應用

- 汽車前燈(複)反射鏡、5G設備與功率模組封裝、智慧電錶、電機機構與零組件、家電器材等射出成型品。

產品與應用-導熱材料



產品介紹

- 導熱材料包含高導熱散熱片及導熱散熱複合多功沖壓成型金屬材料，具有優越的熱擴散性能，比重輕、低熱膨脹率、尺寸安定性佳且具高耐熱性。

產品應用

- 3C產品、背光模組、面板AMOLED模組、主機板CPU、IC、WiFi和無線充電模及導熱模組、超薄型無風扇NB。



合併綜合損益表摘要

單位:新台幣千元								
每股盈餘為元								
	111年第三季		111年第二季		季成長	110年第三季		
營業收入淨額	2,169,422	100.0%	2,346,597	100.0%	-7.6%	2,827,350	100.0%	
營業成本	1,913,896	88.2%	2,023,483	86.2%	-5.4%	2,484,078	87.9%	
營業毛利	255,526	11.8%	323,114	13.8%	-20.9%	343,272	12.1%	
營業費用合計	195,992	9.0%	229,030	9.8%	-14.4%	225,923	8.0%	
營業淨利	59,534	2.7%	94,084	4.0%	-36.7%	117,349	4.2%	
營業外收入及支出合計	38,753	1.8%	48,641	2.1%	-20.3%	10,317	0.4%	
稅前淨利	98,287	4.5%	142,725	6.1%	-31.1%	127,666	4.5%	
本期淨利	67,003	3.1%	101,927	4.3%	-34.3%	88,986	3.1%	
歸屬於母公司之本期淨利	61,435	2.8%	97,041	4.1%	-36.7%	81,786	2.9%	
每股盈餘(NTD)	0.62		0.98		-36.7%	0.83		

累計合併綜合損益表摘要



單位：新台幣千元						
每股盈餘為元						
	111年第一季~第三季		110年第一季~第三季		年成長	
營業收入淨額	7,187,156	100.0%	8,189,373	100.0%	-12.2%	
營業成本	6,268,207	87.2%	7,255,176	88.6%	-13.6%	
營業毛利	918,949	12.8%	934,197	11.4%	-1.6%	
營業費用合計	644,970	9.0%	647,519	7.9%	-0.4%	
營業淨利	273,979	3.8%	286,678	3.5%	-4.4%	
營業外收入及支出合計	97,040	1.4%	21,616	0.3%	348.9%	
稅前淨利	371,019	5.2%	308,294	3.8%	20.3%	
本期淨利	241,319	3.4%	216,154	2.6%	11.6%	
歸屬於母公司之本期淨利	226,214	3.1%	196,700	2.4%	15.0%	
每股盈餘	2.30		2.00		15.0%	

合併資產負債表摘要

單位:新台幣千元				
	111年9月30日	111年6月30日	111年3月31日	
流動資產	6,344,793	6,945,851	7,274,090	
非流動資產	2,438,931	2,430,860	2,383,324	
資產總計	8,783,724	9,376,711	9,657,414	
流動負債	3,732,504	4,353,390	4,271,221	
非流動負債	835,170	883,111	931,948	
負債總計	4,567,674	5,236,501	5,203,169	
權益總計	4,216,050	4,140,210	4,454,245	
負債比%	52.00	55.85	53.88	
流動比%	169.99	159.55	170.30	
應收週轉率(次)	2.62	2.58	2.61	
存貨週轉率(次)	6.84	6.94	7.23	
資產報酬率%	3.89	3.99	3.25	



合併營收 (年度)

(單位:新台幣億元)

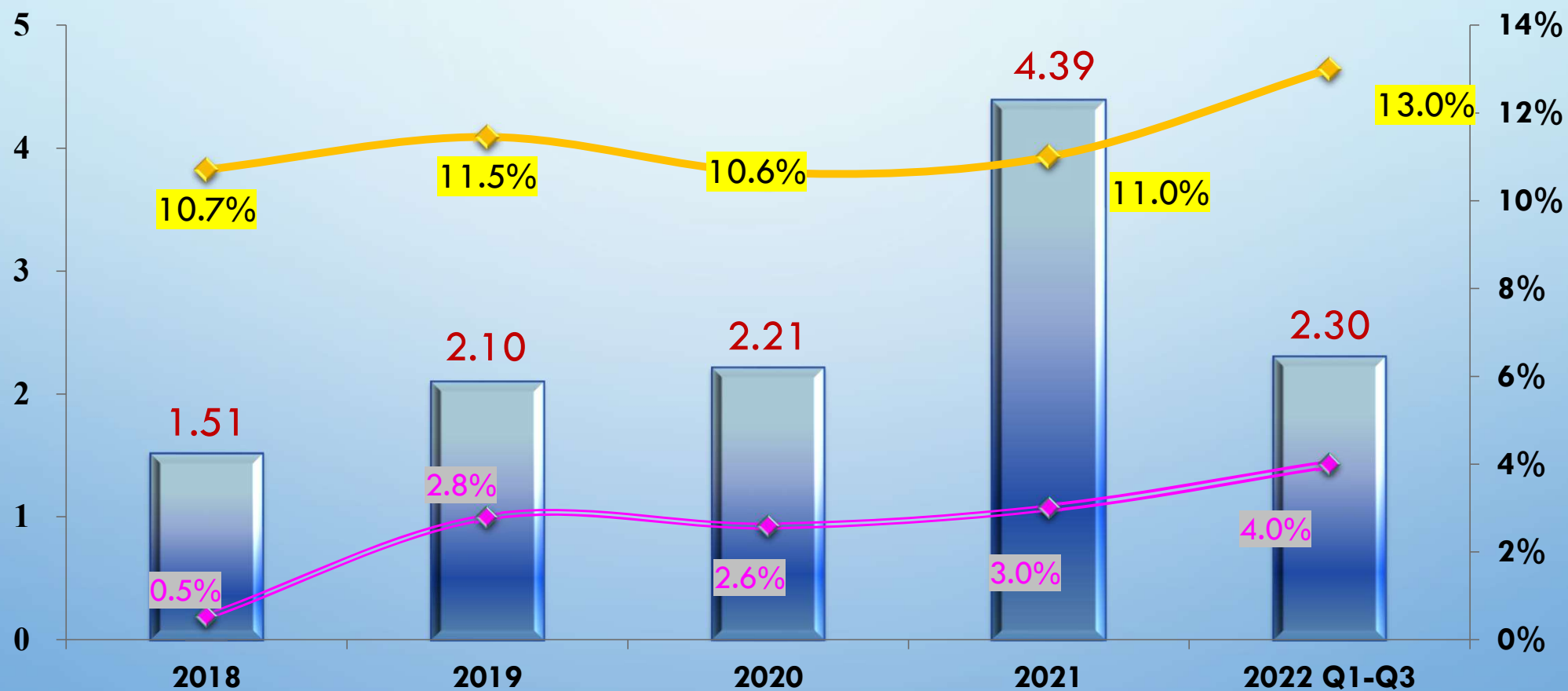




合併獲利 (年度)

(單位:元)

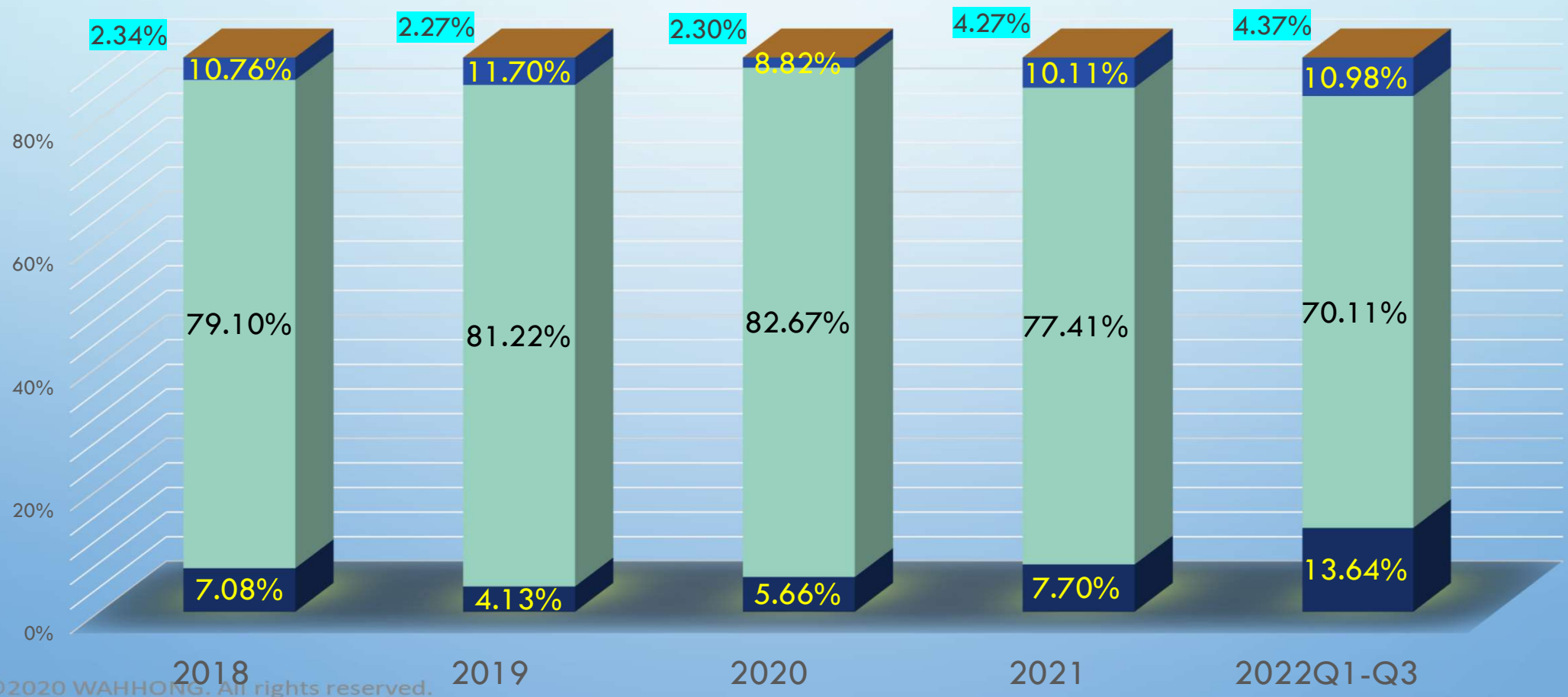
■ EPS ◆ 營業毛利率 ◆ 營業淨利率





合併營收比重－事業部別

■ 光電一部 ■ 光電二部 ■ 機能材料 ■ 熱導 ■ 精密元件



未來展望-營運策略

1. 次世代顯示器材料開發，包含QD-LCD、MINI/MICRO LED等。
2. 汽車零組件，包含車載顯示器材料與通訊元件、碳纖維複合材料、電池材料與製程保護膜、充電樁通信元件等。
3. 資通訊產業，高機能DRY BMC包括耐熱絕緣的DAP材料用於5G通訊模組及軟硬電路板的製程材料、UP材料用於高速網通設備。
4. 運用於消費性電子產品之可彎折熱導石墨複合材料，與網通雲端伺服器的散熱模組。
5. 專業客製化塗佈材料，可應用在平面顯示器、汽車產業、消費性電子產業、元宇宙等相關產品上。



*Thank
you*

感謝您的聆聽與參與



深耕亞洲 放眼全世界

光學材料 高機能材料
綠能材料的卓越領導企業

華宏新技股份有限公司

<http://www.wahhong.com>